

## Paro Registrado.

**Noviembre 2021**

FICHA TERRITORIAL: **Comarca Matarraña / Matarranya**

Unidad: nº personas

Fuente: Instituto Aragonés de Empleo

### Por grupo de edad y sexo

	Total	Hombres	Mujeres
16-19	3	2	1
20-24	15	8	7
25-29	16	5	11
30-34	28	11	17
35-39	21	11	10
40-44	26	15	11
45-49	24	12	12
50-54	28	10	18
55-59	28	10	18
60-64	44	21	23
<b>Total</b>	<b>233</b>	<b>105</b>	<b>128</b>

### Por sector de actividad económica y sexo

CNAE-2009	Total	Hombres	Mujeres
Agricultura, ganadería y pesca	20	16	4
Industria y energía	24	14	10
Construcción	16	11	5
Servicios	163	61	102
Sin empleo anterior	10	3	7
<b>Total</b>	<b>233</b>	<b>105</b>	<b>128</b>

### Por sección de actividad económica y sexo

CNAE-2009	Total	Hombres	Mujeres
Agricultura, ganadería, silvicultura y pesca	20	16	4
Industria manufacturera	23	13	10
Suministro de agua, actividades de saneamiento, gestión de residuos y descontaminación	1	1	0
Construcción	16	11	5
Comercio al por mayor y al por menor; reparación de vehículos de motor y motocicletas	22	6	16
Transporte y almacenamiento	2	1	1
Hostelería	52	16	36
Información y comunicaciones	3	2	1
Actividades financieras y de seguros	1	1	0
Actividades profesionales, científicas y técnicas	3	0	3
Actividades administrativas y servicios auxiliares	21	11	10
Administración Pública y defensa; Seguridad Social obligatoria	27	16	11
Educación	5	1	4
Actividades sanitarias y de servicios sociales	11	3	8
Actividades artísticas, recreativas y de entretenimiento	3	1	2
Otros servicios	6	2	4
Actividades de los hogares como empleadores de personal doméstico; actividades de los hogares como productores de bienes y servicios para uso propio	6	1	5
Actividades de organizaciones y organismos extraterritoriales	1	0	1
Sin clasificar	10	3	7
<b>Total</b>	<b>233</b>	<b>105</b>	<b>128</b>

La actividad económica indica aquélla en la que el parado realizó su último trabajo, según la Clasificación Nacional de Actividades Económicas de 2009 (CNAE-2009)

## Paro Registrado.

**Noviembre 2021**

FICHA TERRITORIAL: **Comarca Matarraña / Matarranya**

Unidad: nº personas

Fuente: Instituto Aragonés de Empleo

### Por nivel de formación y sexo

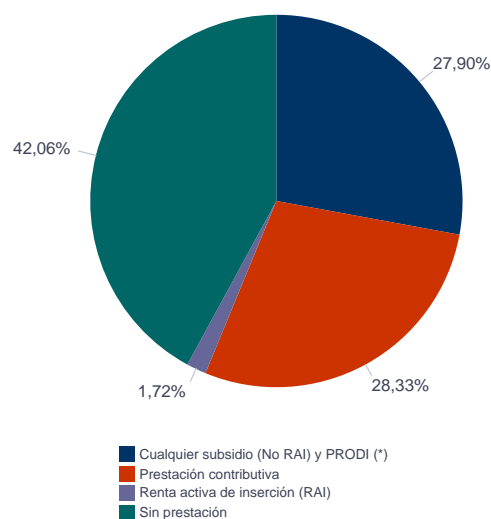
		Total	Hombres	Mujeres
<b>Educación primaria</b>	Educación Primaria o inferior	74	41	33
		<b>74</b>	<b>41</b>	<b>33</b>
<b>Primera etapa de educación secundaria</b>	Primera etapa de educación secundaria	94	45	49
		<b>94</b>	<b>45</b>	<b>49</b>
<b>Segunda etapa de educación secundaria</b>	Bachillerato	15	5	10
	Enseñanza media de formación profesional	15	6	9
		<b>30</b>	<b>11</b>	<b>19</b>
<b>Enseñanza superior</b>	Enseñanza superior de formación profesional	18	5	13
	Enseñanza superior universitaria	17	3	14
		<b>35</b>	<b>8</b>	<b>27</b>
<b>Total</b>		<b>233</b>	<b>105</b>	<b>128</b>

NOTA: La tabla de nivel de formación se basa en la Clasificación Nacional de Educación 2000 (INE). Se ha seleccionado el nivel educativo más alto adquirido por el demandante parado.

### Por tipo de prestación y sexo

	Total	Hombres	Mujeres
Sin prestación	98	39	59
Prestación contributiva	66	37	29
Cualquier subsidio (No RAI) y PRODI (*)	65	28	37
Renta activa de inserción (RAI)	4	1	3
<b>Total</b>	<b>233</b>	<b>105</b>	<b>128</b>

(\*) PRODI= Programa temporal de protección por desempleo e inserción, RAI = Renta activa de inserción.



## Paro Registrado.

**Noviembre 2021**

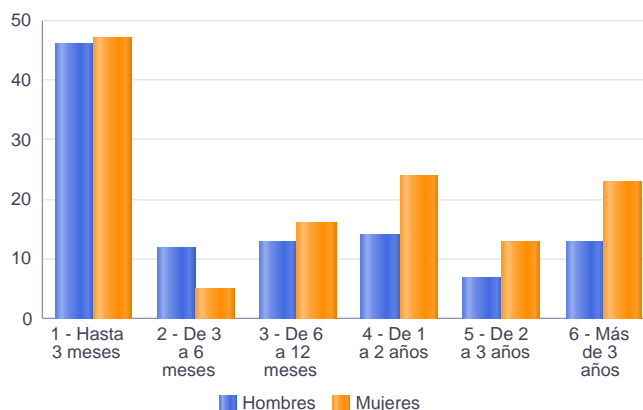
FICHA TERRITORIAL: **Comarca Matarraña / Matarranya**

Unidad: nº personas

Fuente: Instituto Aragonés de Empleo

### Por tiempo en situación laboral como desempleado y sexo

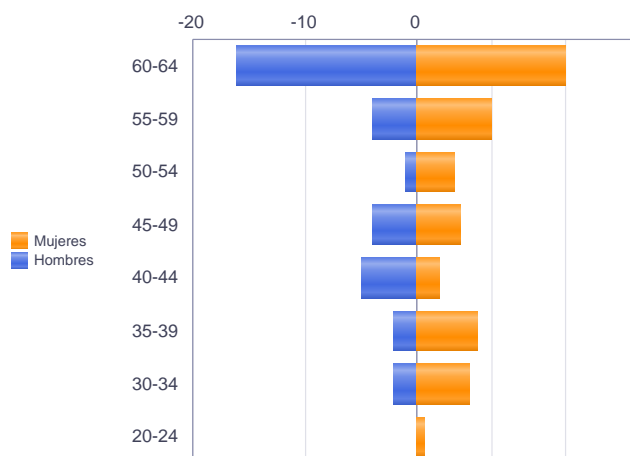
		Total	Hombres	Mujeres
<b>Corta Duración</b>	Hasta 3 meses	93	46	47
	De 3 a 6 meses	17	12	5
	De 6 a 12 meses	29	13	16
		<b>139</b>	<b>71</b>	<b>68</b>
<b>Larga Duración</b>	De 1 a 2 años	38	14	24
	De 2 a 3 años	20	7	13
	Más de 3 años	36	13	23
		<b>94</b>	<b>34</b>	<b>60</b>
<b>Total</b>		<b>233</b>	<b>105</b>	<b>128</b>



### Parados de larga duración\* por grupo de edad y sexo

	Total	Hombres	Mujeres
20-24	1	0	1
30-34	9	2	7
35-39	10	2	8
40-44	8	5	3
45-49	10	4	6
50-54	6	1	5
55-59	14	4	10
60-64	36	16	20
<b>Total</b>	<b>94</b>	<b>34</b>	<b>60</b>

\* Más de 12 meses como desempleado



Piramide por valores Absolutos

## Paro Registrado.

**Noviembre 2021**

FICHA TERRITORIAL: **Comarca Matarraña / Matarranya**

Unidad: nº personas

Fuente: Instituto Aragonés de Empleo

### Por sector de actividad económica, nacionalidad y sexo

	Españoles			Extranjeros comunitarios (UE-27)			Extranjeros no comunitarios		
	Total	Hombres	Mujeres	Total	Hombres	Mujeres	Total	Hombres	Mujeres
Agricultura, ganadería y pesca	10	9	1	1	0	1	9	7	2
Construcción	15	10	5	1	1	0	0	0	0
Industria y energía	22	12	10	1	1	0	1	1	0
Servicios	138	49	89	12	6	6	13	6	7
Sin empleo anterior	4	2	2	1	0	1	5	1	4
<b>Total</b>	<b>189</b>	<b>82</b>	<b>107</b>	<b>16</b>	<b>8</b>	<b>8</b>	<b>28</b>	<b>15</b>	<b>13</b>

### Ranking de ocupaciones más solicitadas por los demandantes parados, por sexo

Cod. Ocupación	Ocupación	Total	Hombres	Mujeres
95121019	Peones de horticultura, jardinería	57	40	17
92101050	Personal de limpieza o limpiadores en general	57	5	52
96011029	Peones de obras publicas, en general	54	42	12
52201079	Dependientes de comercio, en general	49	5	44
51201049	Camareros, en general	38	15	23
43091029	Empleados administrativos, en general	35	3	32
95111016	Peones agrícolas, en general	32	24	8
96021013	Peones de la construcción de edificios	32	32	0
97001104	Peones de la industria manufacturera, en general	29	16	13
51101026	Cocineros, en general	27	9	18
95431028	Peones forestales	20	18	2
97001056	Peones de la industria de la alimentación, bebidas y tabaco	19	8	11
97001010	Embaladores-empaquetadores-etiquetadores, a mano	18	7	11
71211015	Albañiles	16	15	1
93101024	Pinches de cocina	14	1	13
57101013	Asistentes domiciliarios	13	0	13
91001018	Empleados de hogar	13	1	12
84121035	Conductores de furgonetas, hasta 3,5 t.	12	11	1
92101027	Camareros de pisos (hostelería)	12	0	12
44221010	Recepcionistas de hotel	10	4	6

NOTA: Cada demandante puede solicitar hasta 6 ocupaciones.